

ÖFV Sportbericht 2015



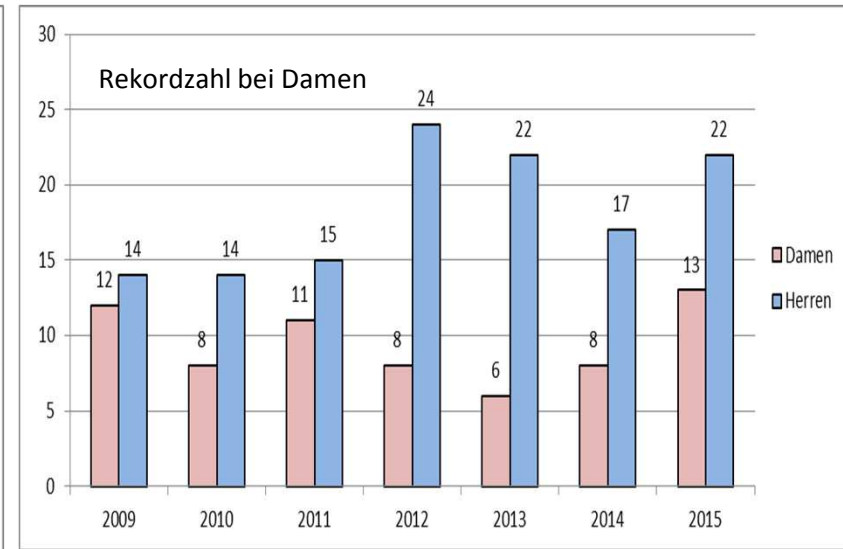
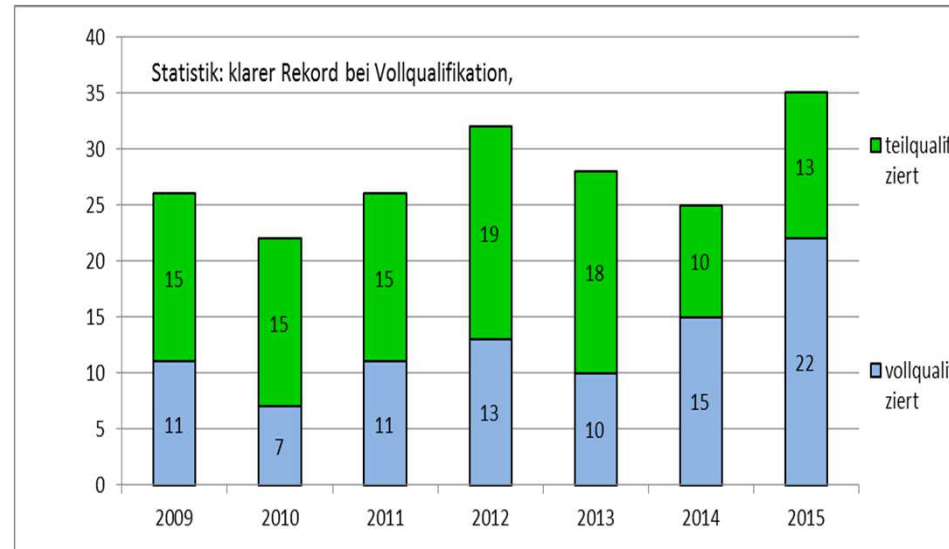
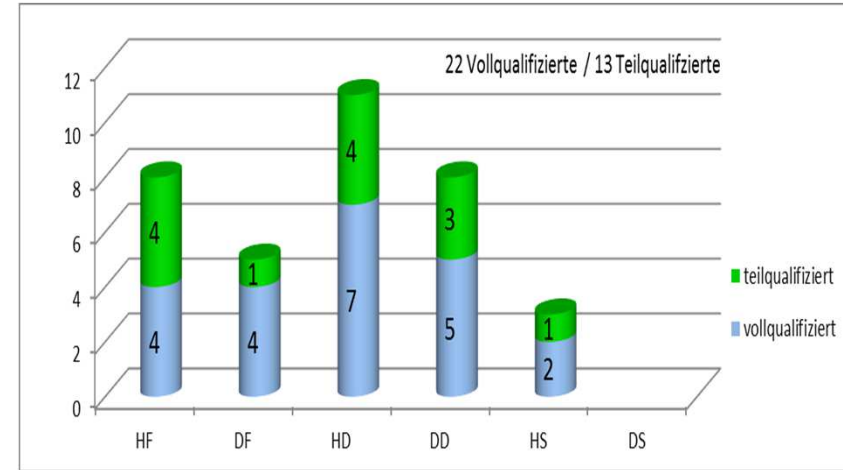
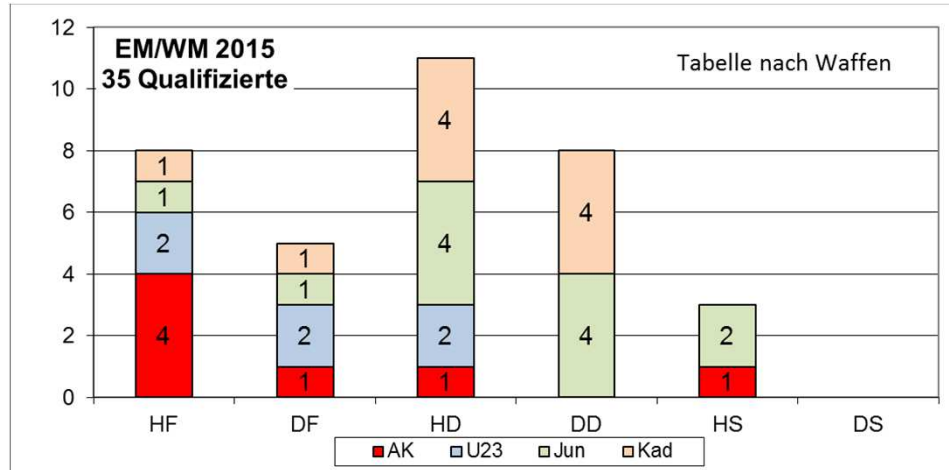
30.12.2015

M.Mareich

1

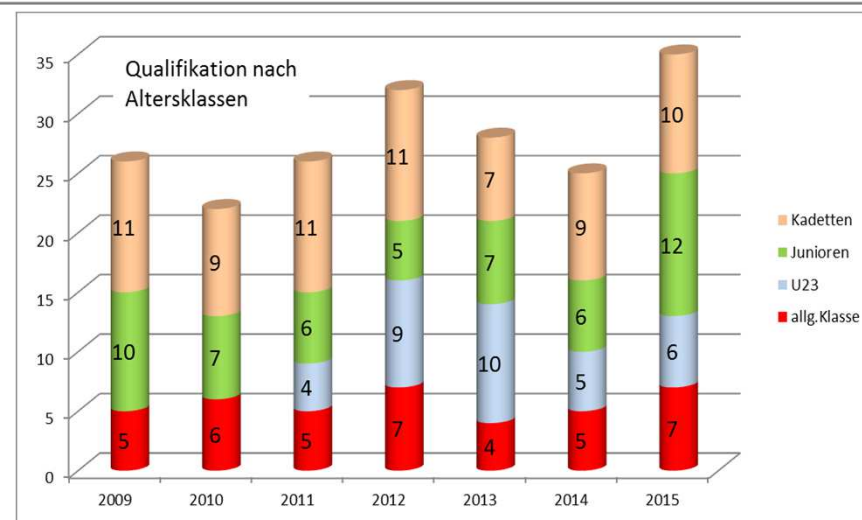
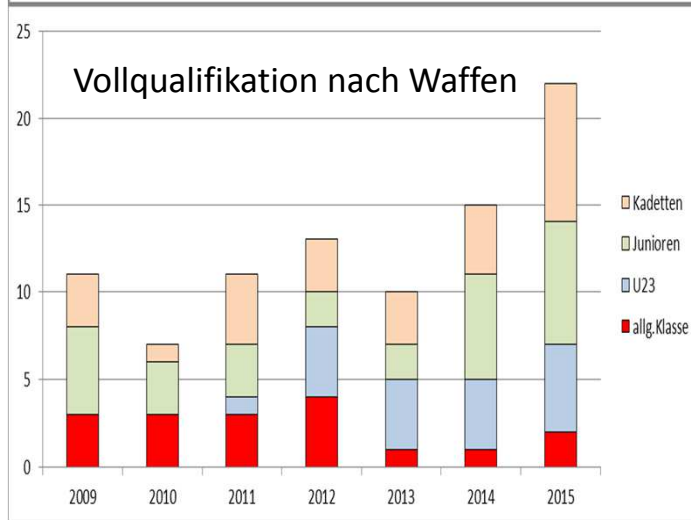
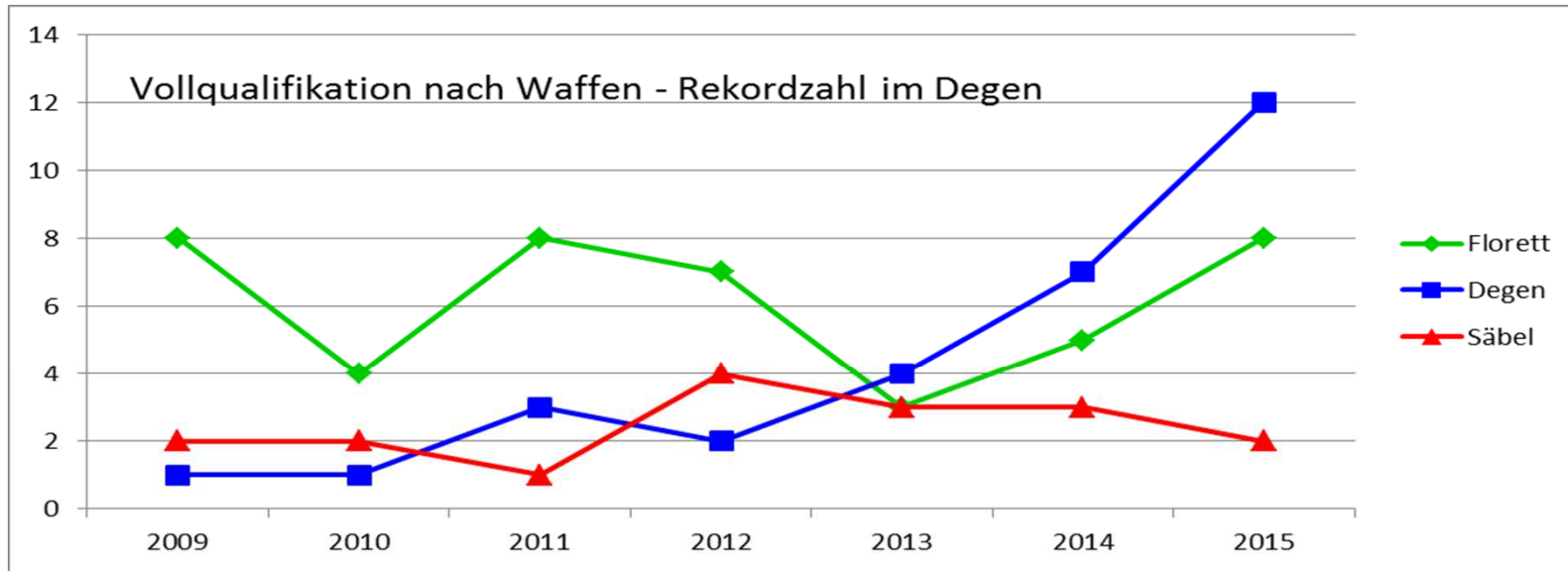
Teil 1 – Welt/Europameisterschaften

a) Teilnahmestatistiken



Teil 1 – Welt/Europameisterschaften

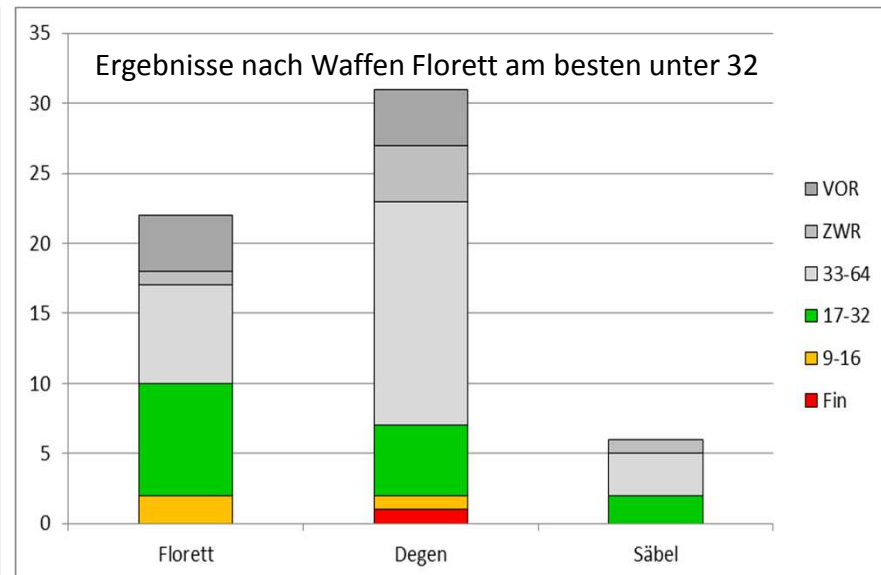
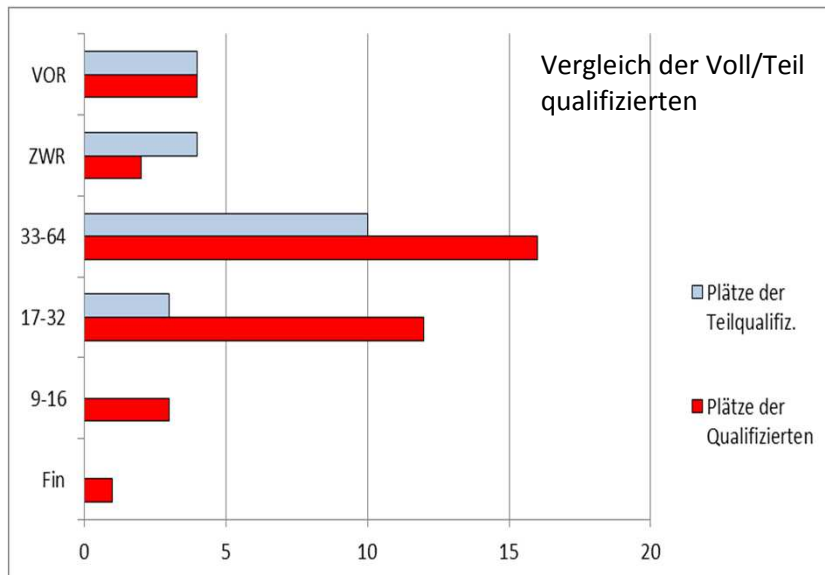
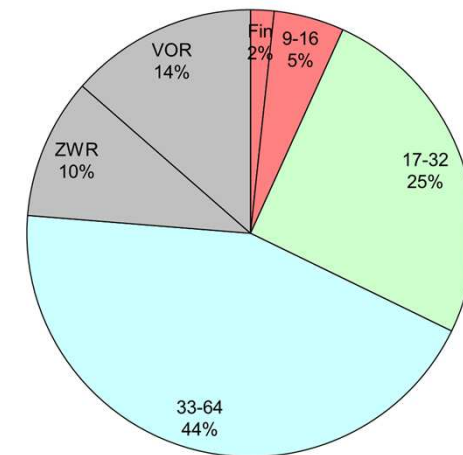
a) Teilnahmestatistiken



Teil 1 – Welt/Europameisterschaften

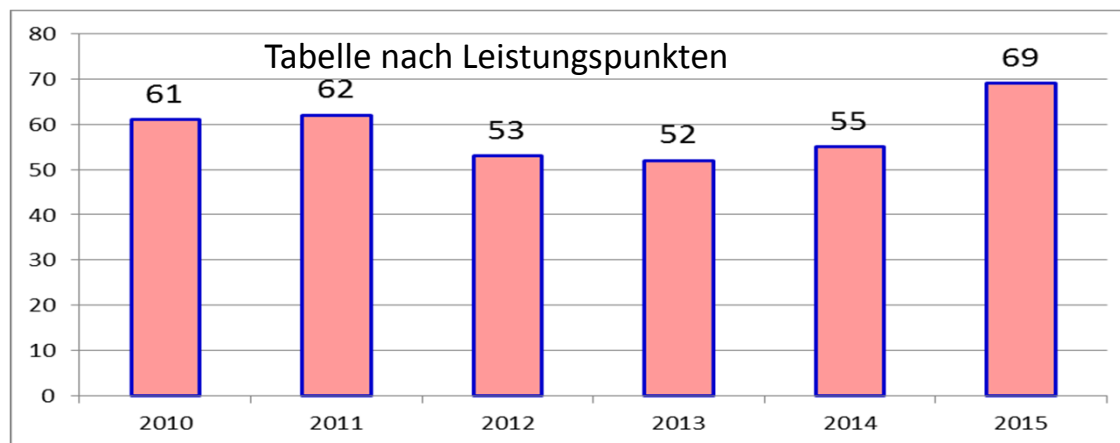
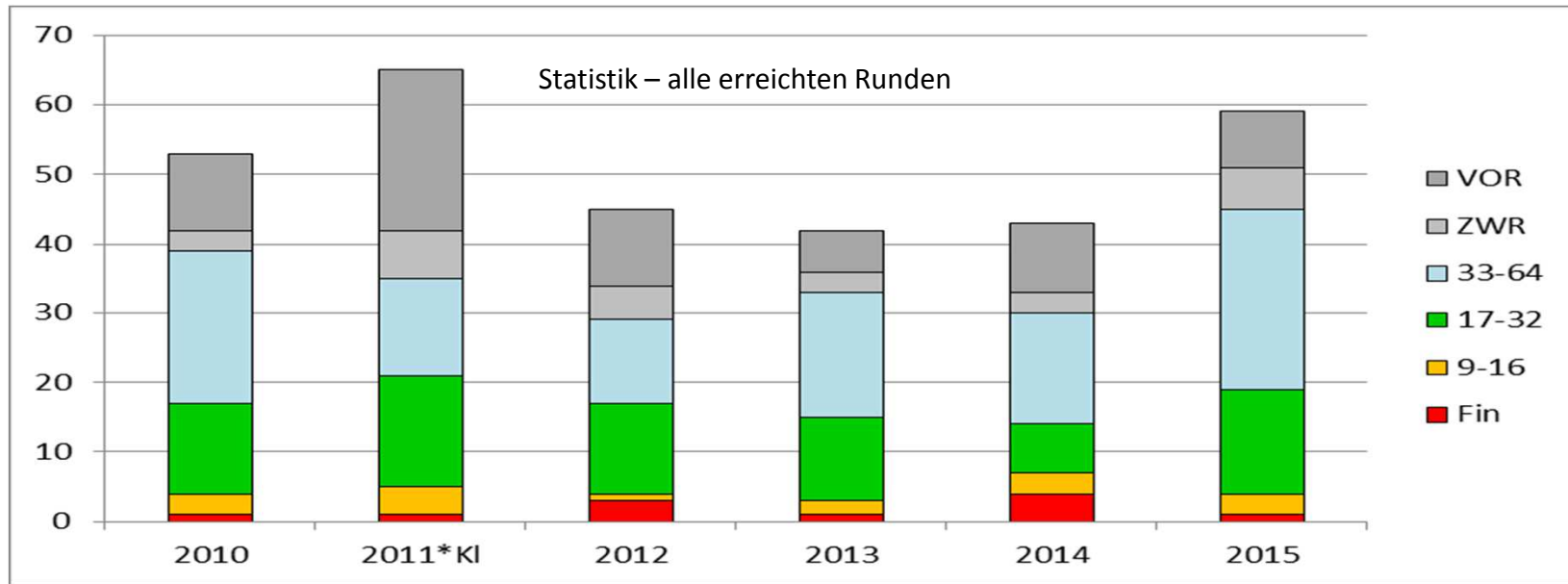
b) Ergebnisse

Ergebnisse WM/EM2015								
		Kadetten		Junioren		U23	allgemeine Klasse	
		EM-SLO	WM-USB	EM-SLO	WM-USB	EM-ITA	EM-SUI	WM-RUS
Fin	1	1						
9-16	3	1	1			1		
17-32	15		1	4	4	2	3	1
33-64	26	6	3	4	4	1	4	4
ZWR	6	1	1	1	2			1
VOR	8	1	2	3		2		
Team		DD 6.(23)		DD 13.(19)	DD 9.(29)		HF 11.(12)	HF 17.(27)
		HD 18(25)		HD 11.(25)	HD 12.(35)			



Teil 1 – Welt/Europameisterschaften

b) Ergebnisse



Ab 64 gibt es 1 Punkt für jeden weiteren Aufstieg einen weiteren

Punkte	
1.Pl.	7
2.Pl.	6
3.Pl.	5
Fin	4
9-16	3
17-32	2
33-64	1

Teil 1 – Welt/Europameisterschaften

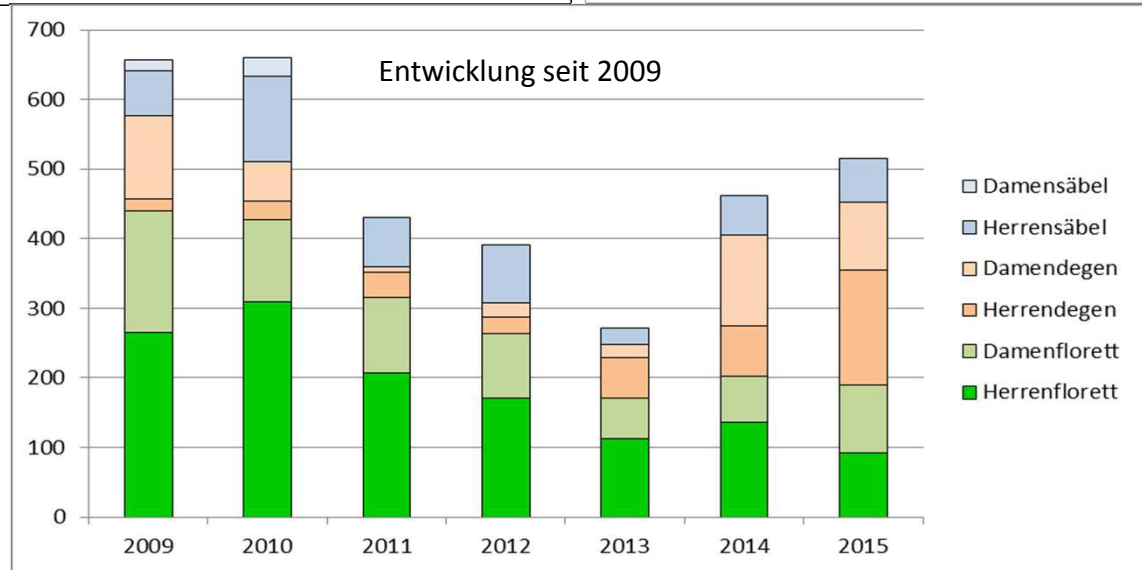
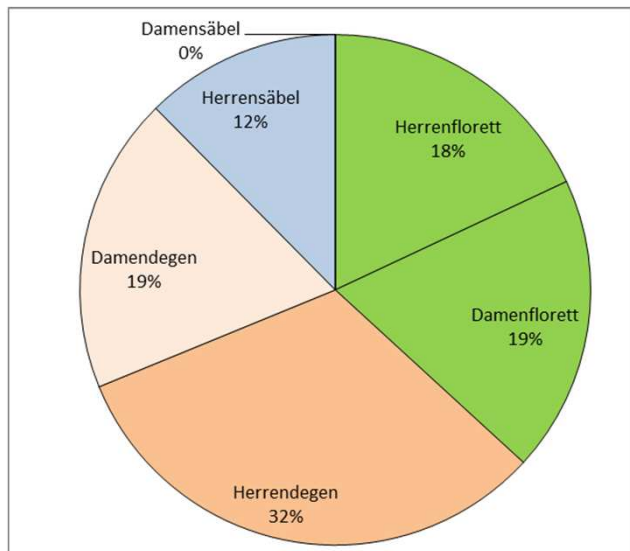
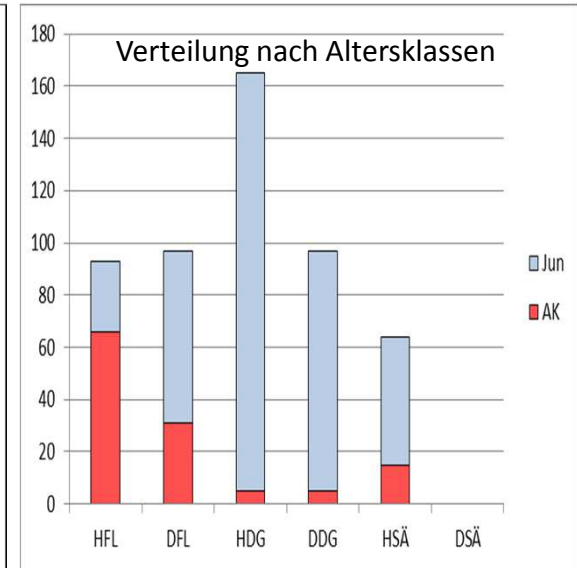
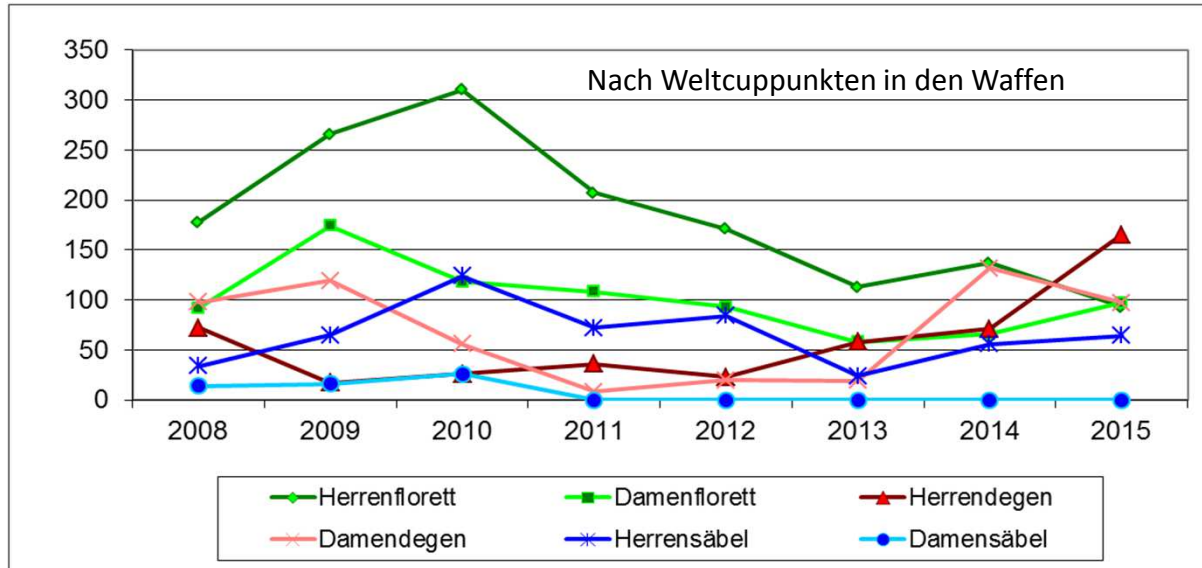
c) alle Teilnehmer seit 2009

		2009	2010	2011	2012	2013	2014	2015
Pranz	HF	AK	AK	AK		AK	AK	AK
Poscharnig	HF		Jun	EU23	EU23	AK/U23	AK	AK
Wohlgemuth D	HF	Jun	Jun	EU23	EU23	EU23	AK	AK
Willau	HS	Jun/Kad	Jun	Jun	EU23/Jun	EU23	AK/U23	AK
Hinterseer M	HF	AK	AK	AK		AK		AK
Wohlgemuth O	DF	Jun/Kad	Jun	Jun	Jun	EU23	EU23	AK/EU23
Mahringer	HD					Kad	Kad/Jun	AK/Jun
Hartmann	HD	Kad	Kad		Jun	Jun	EU23	EU23
Korlath	HD	Kad	Kad			Jun	EU23	EU23
Genker	DD			Kad		Jun	Jun	EU23
Reichetzer	HF			Kad			Jun	EU23
Felner	HF							EU23
Langer	HF		Kad	Kad	Jun/Kad	Jun	AK/Jun	Jun
Schmidl P	DD			Kad	Kad	Jun/Kad	Jun	Jun
Herbst	HS		Kad	Kad	Kad		Jun	Jun
Königswieser J	HD			Kad	Kad		Jun	Jun
Königswieser H	HD					Jun		Jun
Puchacher L	HD				Kad	Kad		Jun
Call	HS							Jun
Wolkersdorfer	DD							Jun
Wakonig T	DD						Kad	Kad
Gottwald	HD							Kad
Kain	HF							Kad
Kremsleithner	HD							Kad
Müller	HD							Kad
Pinggera	DD							Kad
Thewanger	HD							Kad
Elmer Lu	DD						Kad	Kad/Jun
Fehrer S	DD						Kad/Jun	Kad/Jun
Kudlacek	DF							Kad/Jun
Galli	HS			Jun	EU23	EU23	EU23	
Heller	HD						EU23	
Nitsche	DD					Kad	Jun	
Rauchberger	HS					Kad	Kad	

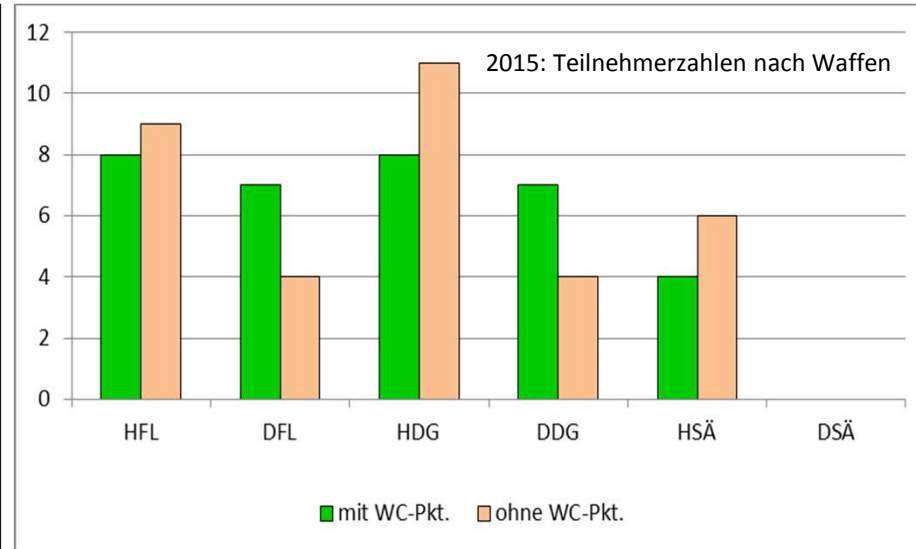
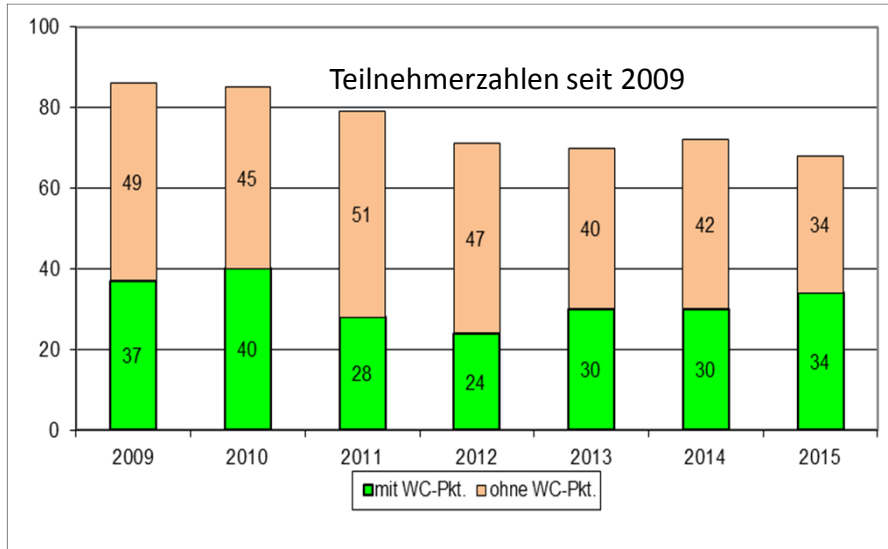
		2009	2010	2011	2012	2013
Nikolic	HS		Jun		AK/EU23	EU23
Schwarz	HS	Jun		EU23	EU23	EU23
Weiss	DF	Jun	Jun	Jun	EU23	EU23
Stühler S	HF		Jun		EU23	EU23
Reimer	HS					EU23
Russ	HF					Kad
Weber	HS					Kad
Schlosser	HF	AK	AK	AK	AK	
Engel C	DD	Jun			EU23	
Puchacher L	DD	Kad		Jun/Kad	Jun	
Ettelt	HF				Kad	
Knechtl	HD				Kad	
Nikolic K	DS				Kad	
Schmedler	DD				Kad	
Thierry	DD				Kad	
Zelmanovics	DF				Kad	
Hinterseer T	HF		AK	AK		
Mathe	HD		AK	AK		
Hofer	HD			AK		
Dobiasch	HF			EU23		
Hochreiter	DD	Jun		JunDg		
Lerch	DF		Kad	Kad		
Leitner	DS			Kad		
Schober	HD			Kad		
Soalcher	DF			Kad		
Kleinberger	DF	AK	AK			
Kainz	HD		AK			
Schmid	HD		AK			
Scheeweiss	DD		Jun			
Walzhofer	DF	Kad	Kad			
Ortner	DF		Kad			
Stühler M	HF		Kad			
Wakonig K	DD		Kad			
Panuschka	DD	AK				
Essl	DF	Jun				
Fehrer I	DD	Jun				
Wozniak	HF	Jun				
Allgeuer	HD	Kad				
Hösele	HF	Kad				
Pfefferkorn	HF	Kad				
Pfundner	DF	Kad				
Ritsch	HF	Kad				

Rot = vollqualifiziert

Teil 2 – Weltcup



Teil 2 – Weltcup



Unsere Top 100 Aktiven in der AK

allg. Klasse		2009	2010	2011	2012	2013	2014	2015
Wohlgemuth O	DF							52
Poscharnig	HF			73			73	59
Pranz	HF	33	54	43	38	64	42	77
Willau	HS						71	81
Hinterseer M	HF	59	40	89	63	49		
Schlosser	HF	21	44	13	33			
Kleinberger	DF	64	74	85	86			
Nikolic	HS				95			
Hinterseer T	HF			86				
Panuschka	DD	93						

Teamlätze

	2008	2009	2010	2011	2012	2013	2014	2015
HFL	33	11	11	11	13	12	16	17
DFL						25		
HSÄ						26	36	
HDG	53	41	35	56	54	41	41	45
DDG			50					

Teil 2 – Weltcup

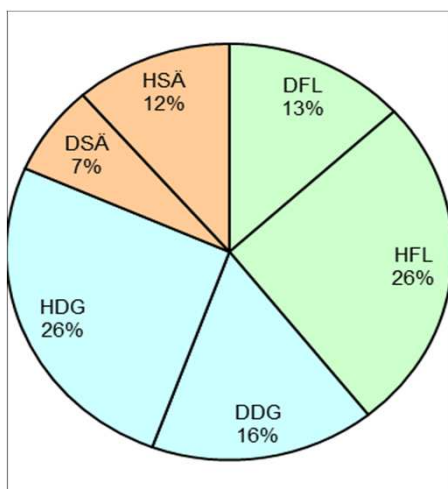
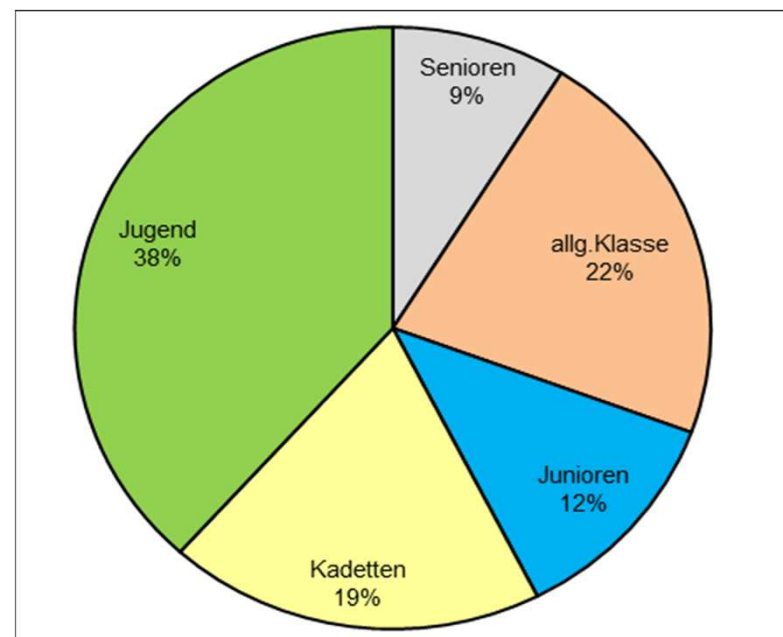
Junioren Top 100		2009	2010	2011	2012	2013	2014	2015
Mahringer	HD						25	7
Schmidl	DD						6	18
Puchacher L	HD							21
Kudlacek	DF							33
Herbst	HS							39
Langer	HF				77	53	45	57
Trippolt	DF							94
Wolkerstorfer	DD							97
Cenker	DF					30	21	
Reichetzer	HF						75	
Korlath	HD					37		
Hartmann	HD					87		
Wohlgemuth O	DF	8	51	28	17			
Willau	HS	36	10	18	19			
Puchacher	DD				78			
Weiss	DF	49	55	37				
Galli	HS			59				
Walzhofer	DF			99				
Poscharnig	HF		31					
Wohlgemuth	HF	78	43					
Nikolic	HS		50					
Schneeweiss	DD	88	74					
Fehrer	DD	45						
Essl	DF	46						
Schwarz	HS	48						
Engel	DD	83						

Europacup Kadetten

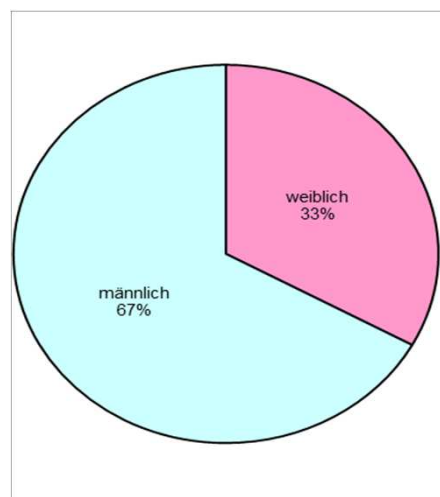
Kadetten-Finalisten (rot = 1-3)							
	2009	2010	2011	2012	2013	2014	2015
Elmer							DD
Kudlacek							DF
Mahringer						HD	
Schmidl					DD		
Puchacher				HD	HD		
Knechtl					HD		
Nikolic K				DS			
Puchacher			DD				
Schober			HD				
Langer			HF				
Herbst		HS					
Wohlgemuth O	DF						
Hösele	HF						
Pfefferkorn	HF						
Willau	HS						

Teil 3 – Struktur der Turnierfechterinnen und -fechter

Aktive mit Ranglistenpunkten								
	2015	Vorjahr in %	2014	2013	2012	2011	2010	2009
Senioren	45	-2	46	38	42	45	bei AK	bei AK
allg.Klasse	110	-19	136	130	109	113	154	156
Junioren	60	-12	68	60	60	60	66	64
Kadetten	97	-20	121	103	100	96	89	118
Jugend	194	4	187	232	220	190	200	198
Summe	506	-9	558	563	531	504	509	536
	2015		2014	2013	2012	2011	2010	2009
weiblich	167	-6	177	175	182	182	174	189
männlich	339	-11	381	388	349	322	335	347



30.12.2015



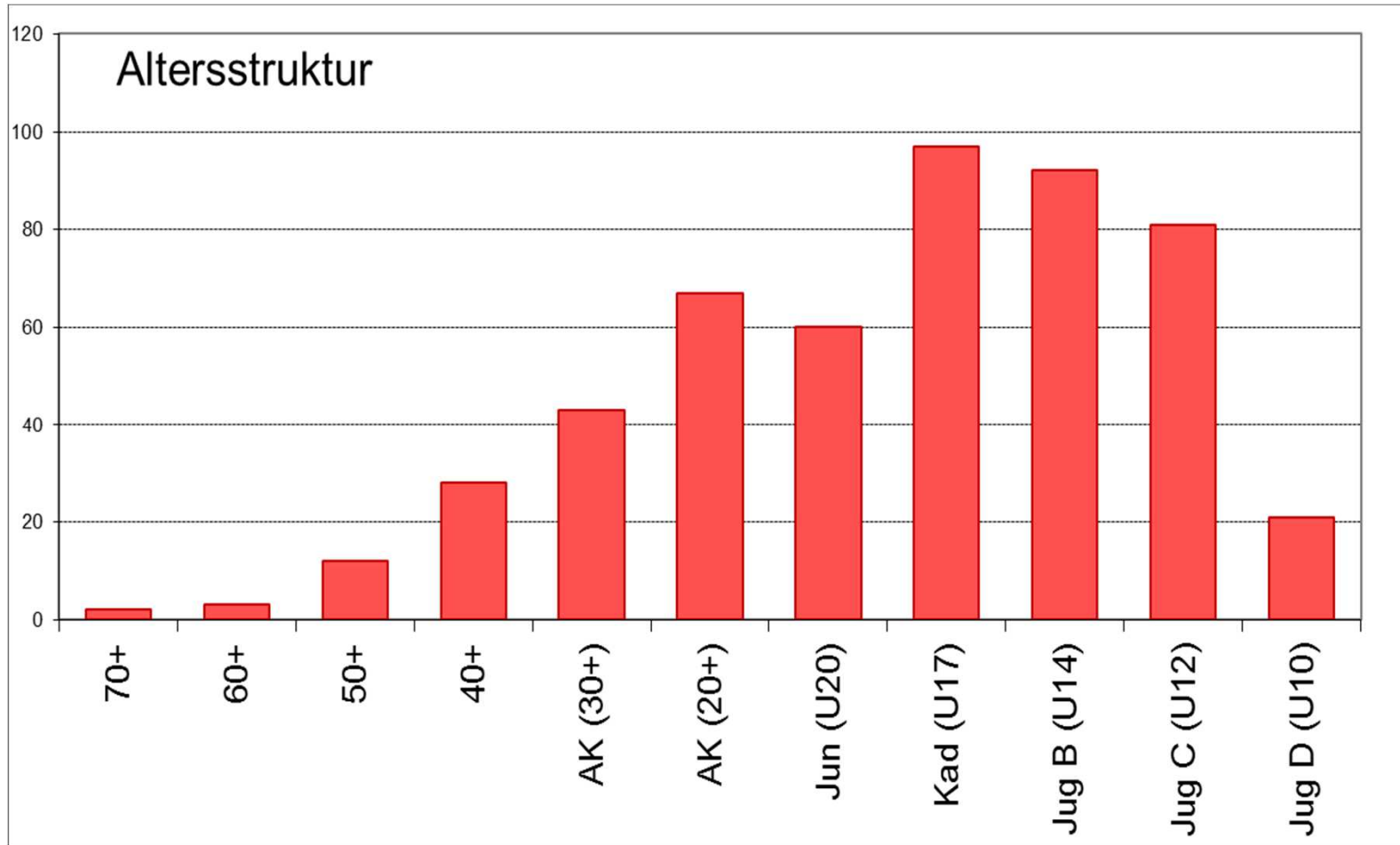
M.Mareich

Teil 3 – Struktur der Turnierfechterinnen und -fechter

Bilanz 2015	Start in mehreren Waffen möglich								
	FI	Dg	Sä	DFL	HFL	DDG	HDG	DSÄ	HSÄ
Senioren	16	30	5	7	9	7	23	2	3
Allg.Klasse	47	62	32	18	29	20	42	9	23
Junioren	23	31	16	9	14	14	17	5	11
Kadetten	52	44	32	18	34	20	24	17	15
Jugend	103	92	28	29	74	39	53	10	18
	241	259	113	81	160	100	159	43	70

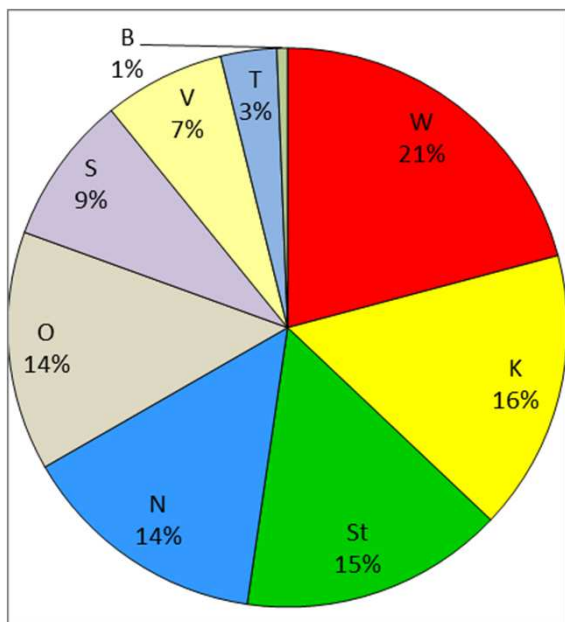
in den Vorjahren	FI	Dg	Sä	DFL	HFL	DDG	HDG	DSÄ	HSÄ
2015	241	259	113	81	160	100	159	43	70
2014	234	293	121	81	153	98	195	41	80
2013	246	305	119	77	169	110	195	48	71
2012	231	304	88	82	149	117	187	29	59
2011	203	293	91	70	133	117	176	25	66
2010	210	300	79	79	131	108	192	22	57

Teil 3 – Struktur der Turnierfechterinnen und -fechter



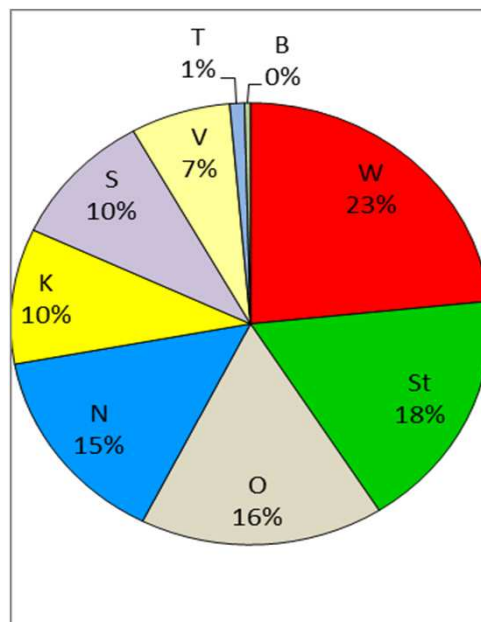
Teil 4 – Bundesländerstatistik

alle gemeldeten Mitglieder nach Bundesländer



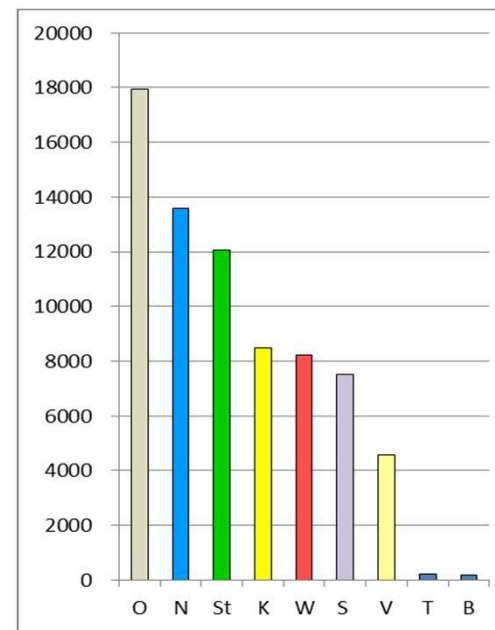
Wien	271
Kärnten	211
Steiermark	198
Niederösterreich	187
Oberösterreich	180
Salzburg	112
Vorarlberg	91
Tirol	42
Burgenland	8

alle Aktive mit Ranglistenpunkten



Wien	118
Steiermark	89
Oberösterreich	83
Niederösterreich	74
Kärnten	50
Salzburg	50
Vorarlberg	34
Tirol	5
Burgenland	2

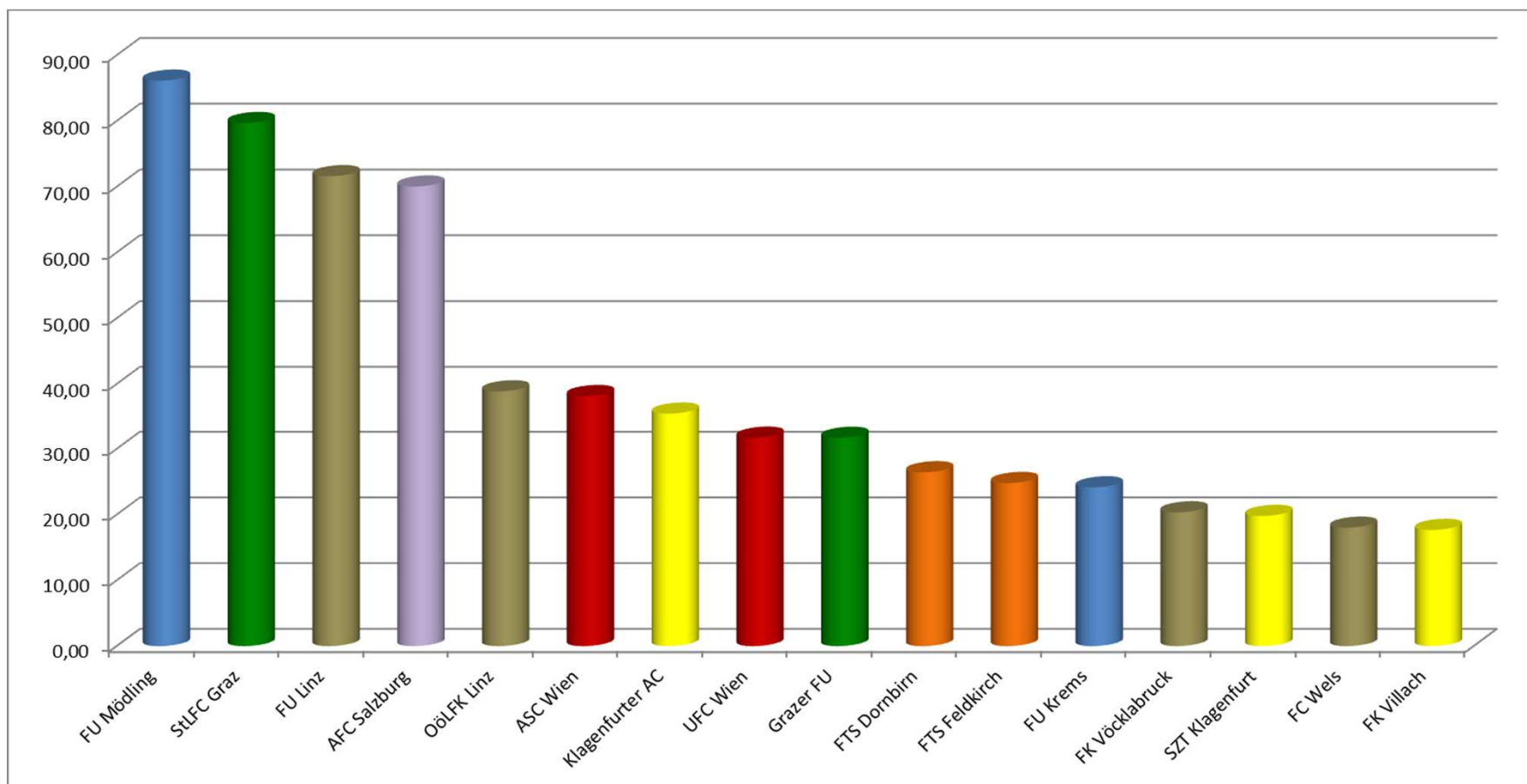
Bundesländer nach Ranglistenpunkten



Oberösterreich	17953
Niederösterreich	13565
Steiermark	12055
Kärnten	8468
Wien	8236
Salzburg	7530
Vorarlberg	4562
Tirol	207
Burgenland	176

Teil 5 – Vereinsstatistik

Vereinswertung bestehend aus		
A	Ranglistenpunkte (10160 = 100%)	10160
B	Aktive in der RL 563 (59 = 100%)	59
C	gemeldete Mitglieder insgesamt 1302 (102 = 100%)	102
D	Anzahl der Medaillen bei ÖM mit Abstufung G(3)-S(2)-B(1) 57 Pkt. = 100%)	57
das Maximum das ein Verein erreichen kann ist 100%		



Teil 5 – Vereinsstatistik Platz 1-20

		A	B		C		D		Wertung	Vorjahr		
	Verein	RL-Pkt.	Pl. Summe	Pl.	Anzahl	Pl.	Med.	Pl.		Diff.Pl. (neu-alt)	alt	
1	FU Mödling	8899	2	44	2	84	2	57	1	86,13		1
2	StLFC Graz	7254	3	59	1	102	1	27	4	79,69		2
3	FU Linz	10160	1	35	4	67	5	35	3	71,60		3
4	AFC Salzburg	6543	4	42	3	83	3	36	2	70,03		4
5	OöLFK Linz	4699	5	22	7	43	10	17	5	38,88	-1	6
6	ASC Wien	2561	10	29	5	62	6	10	9	38,17	1	5
7	Klagenfurter AC	3120	7	16	11	71	4	8	11	35,37		7
8	UFC Wien	1964	12	26	6	45	9	11	8	31,70		8
9	Grazer FU	3346	6	19	8	36	13	15	6	31,69		
10	FTS Dornbirn	2812	9	17	9	27	17	13	7	26,44	-4	14
11	FTS Feldkirch	1464	15	15	12	57	7	2	21	24,81	-4	15
12	FU Krems	1450	17	17	9	51	8	2	21	24,15	2	10
13	FK Vöcklabruck	1456	16	13	13	37	11	5	16	20,35	1	12
14	SZT Klagenfurt	1872	13	10	19	34	14	6	13	19,81	1	13
15	FC Wels	1638	14	13	13	31	15	2	21	18,01	-4	19
16	FK Villach	2091	11	11	15	16	28	9	10	17,68	7	9
17	FC Treibach	1274	19	10	19	37	11	2	21	17,32	-1	18
18	U Westwien	994	20	11	15	23	21	5	15	14,94	1	17
19	FG Stockerau	2869	8	3	27	13	30	7	12	14,59	-4	23
20	Balmung Wien	561	23	11	15	24	20	3	18	13,24		20

Teil 5 – Vereinsstatistik Platz 21-40

		A		B		C		D		Wertung	Vorjahr	
	Verein	RL-Pkt.	Pl. Summe	Pl.	Anzahl	Pl.	Med.	Pl.			Diff.Pl. (neu-alt)	alt
21	UWK Graz	1320	18	7	23	26	19			12,59	10	11
22	WAT Wieden	716	21	11	15	15	29	4	17	11,85	1	21
23	Wiener SC	464	24	9	21	22	22	1	26	10,79	-1	24
24	FU Wien	592	22	9	21	19	23			9,93	6	18
25	T Innsbruck	192	31	4	26	29	16			9,28	-3	28
26	Wiener Fecht&Ausd.	15	40	3	27	27	17			7,93	-6	32
27	En Garde FC Salzburg	339	26	3	27	13	30	6	13	7,92		27
28	Wiener FK	208	30	6	24	18	25			7,47	6	22
29	FK WrNeudorf	104	34	6	24	19	23			7,46	3	26
30	ATUS Weiz	101	35	3	27	18	25			5,93	1	29
31	FK Spittal	21	38	1	37	18	25			4,89		31
32	FU Eisenstadt	176	32	2	34	8	36	3	18	4,56	32	
33	HSV WrNeustadt	227	29	3	27	11	32			4,53	8	25
34	HSV StJohann	408	25	3	27	5	41	2	20	4,38	-1	35
35	FC Vindobona	161	33	3	27	8	36	1	26	4,07	5	30
36	FC Hohenems	286	27	2	34	7	40			3,27	3	33
37	Kapfenberger SV	34	37	1	37	11	32			3,20	1	36
38	FC St.Johann	240	28	2	34	5	41	1	26	3,10	4	34
39	FU StVeit	80	36	1	37	8	36	1	26	3,02	-6	45
40	FC Elle Klft					10	34			2,45		40

Teil 5 – Vereinsstatistik Platz 41-56

		A		B		C		D		Wertung	Vorjahr	
	Verein	RL-Pkt.	PI. Summe	PI.	Anzahl	PI.	Med.	PI.			Diff.PI. (neu-alt)	alt
41	FC Tiroler Oberland				9	35				2,21	4	37
42	PSV Wien				8	36				1,96		42
43	Velden-Wörthersee	10	42	1	37	5	41			1,67	4	39
44	FU Baden	16	39	1	37	4	45			1,44	6	38
45	Zillertaler Musket.	15	40	1	37	4	45			1,44	1	44
46	SV Leoben				5	41				1,23	5	41
47	SSV St.Andrä				4	45				0,98	-1	48
48	FU Hinterbrühl				3	48				0,74	1	47
49	Salix Krumpendorf				3	48				0,74	2	47
50	Arminius Klagenfurt				3	48				0,74	3	47
51	Artos Völkermarkt				3	48				0,74	4	47
52	Feldkircher Musketiere				3	48				0,74	5	47
53	ÖFV	7	43	1	37	1	56			0,69	10	43
54	FC Wr. Neustadt				2	53				0,49	2	52
55	Fechtbund St.Georg				2	53				0,49	3	52
56	TV Neumarkt				2	53				0,49	4	52

Teil 5 – Vereinsstatistik – nach Ranglistenpunkten

nach Ranglistenpunkten											
GESAMT			FLORETT		DEGEN		SÄBEL				
1	FU Linz	10160	1	AFC Salzburg	5777	1	FU Linz	9986	1	FU Mödling	3065
2	FU Mödling	8899	2	FU Mödling	5718	2	OöLFK Linz	4699	2	FK Villach	2091
3	StLFC Graz	7254	3	StLFC Graz	4728	3	Grazer FU	3310	3	ASC Wien	1809
4	AFC Salzburg	6543	4	FG Stockerau	2737	4	Klagenfurter AC	3010	4	StLFC Graz	1108
5	OöLFK Linz	4699	5	FU Krems	1450	5	FTS Dornbirn	2812	5	U Westwien	994
6	Grazer FU	3346	6	SZT Klagenfurt	1312	6	FTS Feldkirch	1464	6	UFC Wien	707
7	Klagenfurter AC	3120	7	UFC Wien	1257	7	StLFC Graz	1418	7	SZT Klagenfurt	529
8	FG Stockerau	2869	8	FC Wels	1211	8	UWK Graz	1320	8	Wiener SC	464
9	FTS Dornbirn	2812	9	FK Vöcklabruck	1162	9	Balmung Wien	561	9	FC Wels	404
10	ASC Wien	2561	10	FC Treibach	1012	10	AFC Salzburg	477	10	Engarde FCSalzburg	339
11	FK Villach	2091	11	WAT Wieden	443	11	ASC Wien	458	11	AFC Salzburg	289
12	UFC Wien	1964	12	ASC Wien	294	12	FU Wien	439	12	FK Vöcklabruck	220
nach Ranglistenpunkten											
ALL.KLASSE			JUNIOREN		KADETTEN		JUGEND				
1	FU Mödling	2818	1	FU Linz	3820	1	FU Linz	3724	1	FU Mödling	1962
2	AFC Salzburg	2451	2	FU Mödling	2106	2	StLFC Graz	2321	2	Grazer FU	1419
3	StLFC Graz	1794	3	StLFC Graz	2072	3	FU Mödling	2013	3	FC Treibach	1157
4	FU Linz	1581	4	OöLFK Linz	1580	4	OöLFK Linz	1947	4	StLFC Graz	1067
5	ASC Wien	1233	5	FK Villach	1406	5	FG Stockerau	1902	5	FTS Dornbirn	1067
6	WAT Wieden	716	6	Grazer FU	1372	6	AFC Salzburg	1709	6	FU Linz	1035
7	OöLFK Linz	637	7	AFC Salzburg	1351	7	Klagenfurter AC	1113	7	AFC Salzburg	1032
8	UFC Wien	520	8	FG Stockerau	790	8	FTS Dornbirn	993	8	UFC Wien	1011
9	Klagenfurter AC	473	9	Klagenfurter AC	629	9	FTS Feldkirch	944	9	FC Wels	932
10	Grazer FU	461	10	FTS Dornbirn	593	10	UWK Graz	665	10	Klagenfurter AC	905
11	FK Villach	382	11	ASC Wien	578	11	SZT Klagenfurt	596	11	FU Krems	722
12	FU Wien	327	12	SZT Klagenfurt	542	12	FK Vöcklabruck	555	12	U Westwien	595

Teil 5 – Vereinsstatistik - TurnierfechterInnen

nach RanglistenfechterInnen											
allg. Klasse		Junioren		Kadetten		Jugend					
1	ASC Wien	22	1	StLFC Graz	7	1	StLFC Graz	12	1	StLFC Graz	19
2	StLFC Graz	21	1	FU Mödling	7	2	AFC Salzburg	11	2	FU Mödling	16
3	AFC Salzburg	16	3	FU Linz	5	3	FU Mödling	10	3	Grazer FU	14
4	FU Mödling	11	3	FK Villach	5	3	FU Linz	8	4	FU Linz	13
4	WAT Wieden	11	3	Grazer FU	5	5	OöLFK Linz	7	4	UFC Wien	13
6	FU Linz	9	6	Balmung Wien	4	6	FK Vöcklabruck	6	6	AFC Salzburg	12
7	UFC Wien	7	6	AFC Salzburg	3	6	FU Krems	6	6	FTS Dornbirn	12
8	Balmung Wien	6	6	OöLFK Linz	3	8	UFC Wien	4	8	OöLFK Linz	9
8	FK WrNeudorf	6	9	FK Vöcklabruck	3	8	FTS Feldkirch	4	8	FC Wels	9
10	FU Wien	5	9	ASC Wien	2	10	ASC Wien	3	8	FC Treibach	9
10	Wiener SC	5	9	UFC Wien	2	10	FU Wien	3	11	FU Krems	8
10	Wiener FK	5	9	FTS Dornbirn	2	10	Klagenfurter AC	3	11	Klagenfurter AC	8
						10	SZT Klagenfurt	3	11	U Westwien	8
nach RanglistenfechterInnen											
Gesamt		Damen		Herren							
1	StLFC Graz	59	1	StLFC Graz	21	1	StLFC Graz	38			
2	FU Mödling	44	2	FU Mödling	16	2	AFC Salzburg	32			
3	AFC Salzburg	42	3	FU Linz	13	3	FU Mödling	28			
4	FU Linz	35	4	ASC Wien	11	4	FU Linz	22			
5	ASC Wien	29	5	AFC Salzburg	10	5	UFC Wien	19			
6	UFC Wien	26	6	Grazer FU	9	6	ASC Wien	18			
7	OöLFK Linz	22	7	Balmung Wien	8	7	OöLFK Linz	16			
8	Grazer FU	19	8	Klagenfurter AC	7	8	FU Krems	14			
9	FTS Dornbirn	17	8	UFC Wien	7	9	FTS Feldkirch	11			
9	FU Krems	17	8	FTS Dornbirn	7	10	Grazer FU	10			
11	Klagenfurter AC	16	11	OöLFK Linz	6	10	FTS Dornbirn	10			
12	FTS Feldkirch	15	12	FC Wels	5	10	FK Vöcklabruck	10			

Teil 5 – Vereinsstatistik – Medaillen bei Ö(ST)M

ÖM 2015		Gesamt			all.gKI.			Junioren			Kadetten			Jugend			Pkt.
Medaillenwertung		44	44	73	12	12	18	10	10	16	11	11	17	11	11	22	
Club	Med.	G	S	B	G	S	B	G	S	B	G	S	B	G	S	B	Pkt
FU Mödling	27	11	8	8	5	4	2	1	2	1	3	1	1	2	1	4	57
AFC Salzburg	19	4	9	6	1	3	2	2	1	1	1	3	2		2	1	36
FU Linz	15	8	4	3	2		1	2	1	1	3	3		1		1	35
StLFC Graz	19	2	4	13		1	5		2	4	2	1	4				27
OöLFK Linz	9	3	2	4	1	1		1	1	2	1		2				17
Grazer FU	9	2	2	5		1	1	1	1	2				1		2	15
FTS Dornbirn	6	2	3	1								1	1	2	2		13
UFC Wien	5	3		2	1					1				2		1	11
ASC Wien	5	1	3	1	1	1				1		1			1		10
FK Villach	6	1	1	4			2	1	1	1						1	9
Klagenfurter AC	6		2	4			3		1						1	1	8
FG Stockerau	3	2		1				1			1		1				7
SZT Klagenfurt	3	1	1	1				1							1	1	6
En Garde Salzburg	3	1	1	1								1	1	1			6
UWW	2	1	1											1	1		5
FK Vöcklabruck	3	1		2						1			1	1			5
WAT Wieden	2	1		1	1		1										4
FU Eisenstadt	2		1	1											1	1	3
Balmung Wien	2		1	1		1				1							3
HSV St.Johann	1		1												1		2
FU Krems	2			2									1			1	2
FC Hohenems	2			2												2	2
FC Treibach	2			2												2	2
FC Wels	2			2									1			1	2
FTS Feldkirch	2			2									2				2
FC Vindobona	1			1			1										1
FC St.Johann	1			1												1	1
FU St.Veit	1			1												1	1
WSC	1			1												1	1
Gold = 3 Pkt																	
Silber = 2 Pkt																	
Bronze = 1 Pkt																	